

# STAN NEWS

*Un journal fait pour vous !*



Héros du mois p.19

Interview de Cathy Ponce

La minute catholique p.30

Noël

Actualité : France/Monde p.1-8

Comment fête-t-on Noël dans différents pays du monde



# Stan News

Un journal fait par les élèves  
pour les élèves



## CINQUIÈME ÉDITION!



### Actualité : France/Monde

- Noël en Irlande p.1
- Noël en Ouganda p.2
- Noël au Chine P.3
- Noël au Canada p.4
- Noël en Norvège p.5 à 7
- Noël en Russie p.8

### Sport 360° !

- Les différents types de patinage p.17
- Quelques dates intéressantes p-17 à 18

### Les fêtes du mois

- Noël dans les années 70/80/90's p. 9 à 15
- Le réveillon du nouvel an p.16



### Orientation

- Métiers du secteur spatial p-27
- Les Métiers de l'Aéronautique P.28

### Les curiosités de la nature

- Les curiosités de l'Arctique p.25 à 26

### Le Héros du mois

- Cathy Ponce p-19



### L'instant Culture

#### 1) Littérature :

- Secret Santa p.20
- Mythologie Chinoise p.21
- Comment dessiner Izuku Midoriya p.21



#### 2) Films du moment

- Vaiana p.22
- Wicked p.23



#### 3) Les chroniques musicales

- Noël en musique p.24



### Les chroniques du collège

- Communiqué de Stan Afrique p.29

### La minute catholique

- Noël pour les catholiques p.30

# **l'Edito de la rédaction**

**Bonjour à toutes et à tous,**

**Chères lectrices et Chers lecteurs**

Décembre est enfin là, et avec lui, ce moment si spécial où tout semble un peu plus magique : **Noël**.

Noël ce n'est pas juste des cadeaux ou des jolies lumières dans les rues. C'est une période qui nous rappelle ce qui est vraiment important : être là les uns pour les autres, partager des moments simples mais sincères, et montrer qu'on tient aux gens qui nous entourent.

Dans notre collège, on parle souvent de bienveillance.

Et si, cette année, on en faisait tous notre cadeau de Noël ?

Pas besoin de grandes choses : juste un mot gentil à un camarade, un sourire pour un professeur, un coup de pouce à un surveillant ou un peu d'aide à la maison pour préparer les fêtes...

Ces petites attentions ne coûtent rien, mais elles peuvent tellement faire plaisir ! Imaginez si chacun d'entre nous décidait de faire un geste pour quelqu'un d'autre. Prendre le temps d'écouter un ami, dire merci à ceux qui nous soutiennent, ou juste partager un moment simple avec sa famille. Ce sont ces petites choses qui rendent Noël vraiment magique.

Et puis, Noël, c'est aussi un moment pour rêver. Les lumières qui brillent partout, les rires qui résonnent, les surprises qui s'organisent... Tout ça nous donne envie de croire à un monde plus joyeux et plus chaleureux.


Ce rêve, on peut commencer à le construire maintenant, simplement en donnant le meilleur de nous-mêmes.

Alors, pendant ce mois de décembre, pourquoi ne pas essayer de rendre les journées de ceux qu'on croise un peu plus belles ? Chaque sourire, chaque mot doux, chaque geste compte. Et si on s'y met tous, cette magie de Noël pourra durer bien plus longtemps que les décorations.

Je vous souhaite à tous un Noël plein de joie, de moments heureux avec vos proches, et de souvenirs qui resteront gravés.

Prenez soin les uns des autres, et surtout, n'oubliez pas que la bienveillance, c'est un cadeau qu'on peut offrir tous les jours de l'année.

Joyeuses Noël à tous !



**Journaliste : Constance Brun 4°7**

## Comment fête-t-on Noël dans différents pays du monde



### *NOËL en Irlande*

Bienvenue en Irlande, le pays où les rues et les maisons sont toujours très bien décorées et les marchés de Noël sont noirs de monde !

Noël se déroule en deux parties : cela commence par ce qui s'appelle "The Little Christmas" soit "Le Petit Noël". Cette étape dure du 12 au 24 décembre et consiste à commencer les préparatifs de Noël en décorant les maisons et les rues avec des guirlandes, des sapins illuminés etc.



La veille, ils se rendent tous au Pub pour boire un verre, discuter en famille. Des musiciens jouent dans les bars. Après, ils reviennent chez eux pour laisser du Whiskey et une carotte crue au Père NOËL, un petit goûter. Ensuite, ils se rendent dans les cathédrales, églises et chapelles pour la cérémonie qui dure environ une heure et demi, ils prient et honorent le Christ.

Le jour de Noël, les adultes offrent des cadeaux aux enfants et aux proches pour leurs affections. Ensuite, arrive l'heure du repas de Noël qui ne se sert que tard dans l'après-midi vers 14 heures. Le repas est souvent composé de dinde, de bœuf et de jambon.

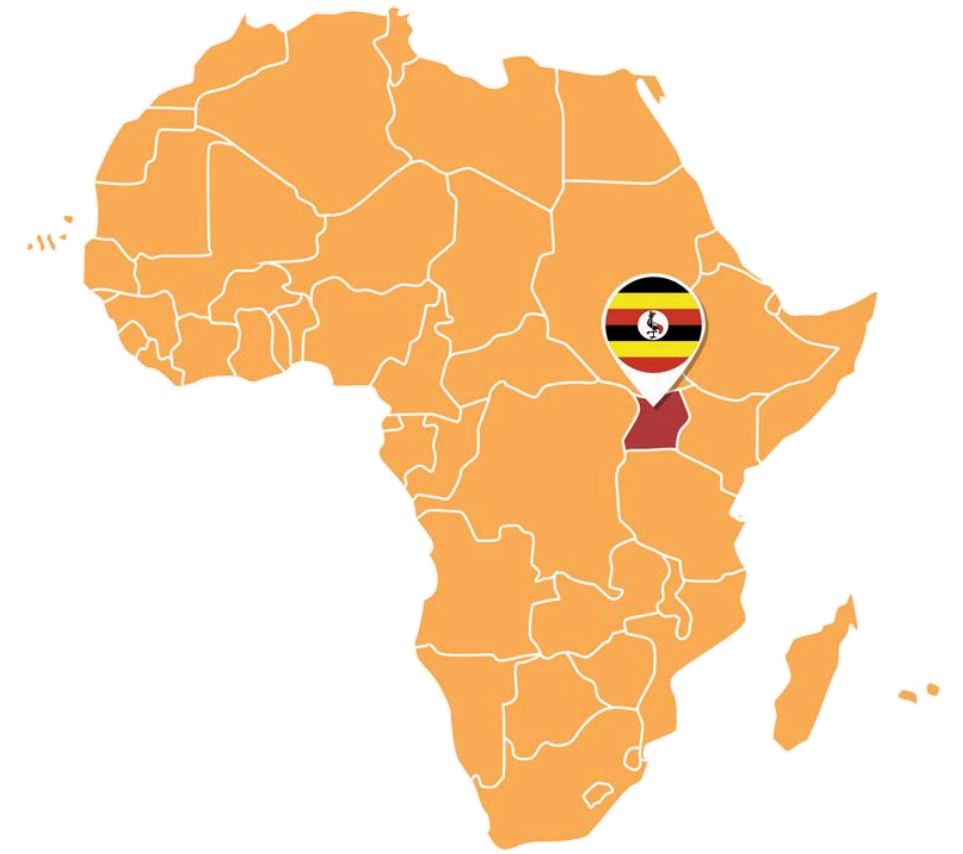




## ***Noël en Ouganda (en Afrique) comment ils fêtent Noël***

Où cela se situe ?

L'Ouganda est situé en Afrique de l'Est, entre le Kenya, la Tanzanie, le Rwanda, la République démocratique du Congo et le Soudan du Sud.



Quelles sont leurs modes de vie ?

L'Ouganda est un pays en Afrique où vivent beaucoup de gens avec des cultures différentes. Les Ougandais sont très accueillants et aiment partager avec les autres. Ils parlent plusieurs langues, mais l'anglais et le swahili sont les plus courants.

Les gens en Ouganda aiment beaucoup la musique et la danse. Ils célèbrent souvent des fêtes avec des chants joyeux et des danses traditionnelles.

Pour manger, les Ougandais aiment des plats comme le matoke (qui est une banane cuite), le poulet, le riz et les légumes. Ils aiment aussi les fruits comme les mangues et les ananas.

Les familles passent du temps ensemble et aiment aider leurs voisins. L'Ouganda a de beaux paysages, avec des lacs, des montagnes et beaucoup d'animaux. C'est un pays plein de vie et de couleurs !

Comment fait-il Noël par rapport à la France ?


Noël en Ouganda se célèbre de façon joyeuse, mais c'est un peu différent de la France. Les gens vont souvent à l'église pour chanter et danser.

Les familles se rassemblent pour manger ensemble des plats comme du poulet, du riz et des bananes. Alors qu'en France, il y a beaucoup de marchés de Noël et de décorations, en Ouganda, les gens se concentrent plus sur le fait d'être ensemble et de célébrer. Mais dans les villes, on peut aussi voir des décorations pour Noël.



matoke

**Journaliste : Maya Robin 4°3**



## Noël en Chine

En Chine, un des plus grands marchés de Noël au monde, se situe dans la province du Heilongjiang. La province du Heilongjiang se situe à plus de 12 heures de voitures de Pékin. Le marché s'étend sur plus de 1,5 km.

La tradition chinoise veut que Noël soit fêté avec des proches. Mais si vous parlez d'une fête chrétienne à un chinois, il vous dira que c'est tout sauf une fête chrétienne. En Chine on fête Noël en mangeant des pommes pour le dessert. Le Père Noël est représenté avec ses sœurs. Il est représenté, non pas avec sa hotte mais, avec un saxophone car c'est un instrument occidental tout comme le père Noël.




Pour le repas de Noël, les chinois ont remplacé la dinde par le canard mais ils aiment déguster du chocolat.

En attendant ...

圣诞快乐

(Shèngdàn Kuàilè !)

(Joyeux Noël)



**Journaliste : Paulin valet 6°1**



## Noël au Canada

### Activités typiques

La parade du Père Noël : Ces défilés festifs avec chars, fanfares, et personnages costumés ont lieu dans plusieurs villes avant Noël.

Concours de décoration de maisons : Les Canadiens aiment illuminer leurs maisons et jardins avec des décorations spectaculaires.



### Marchés et festivals de Noël

Les **marchés de Noël**, inspirés des traditions européennes, sont omniprésents dans les grandes villes comme Toronto, Vancouver ou Québec.

Dans les Maritimes, la musique folklorique locale se mêle aux festivités.

### Que mangent les canadiens à Noël?

**La dinde rôtie** : Servie avec une farce, de la sauce aux canneberges et des accompagnements comme des pommes de terre rôties, des légumes (carottes, choux de Bruxelles) et du pain.



### Les desserts :

La **bûche de Noël** (influence française).

Le **Christmas pudding** ou les tartes aux fruits (influence britannique).

Des sucreries comme les **tartes au beurre**, les **biscuits décorés**, et des friandises au sirop d'érable.



# Bon Noël !



**Journaliste :**  
**Gabin Tasso 6°4**



## Noël en Norvège

### Comment fête-t-on Noël en Norvège ? 🌲 ✨

*Noël en Norvège, c'est bien plus qu'une fête, c'est une véritable expérience magique, entre traditions anciennes, lumières féeriques et repas chaleureux ! Voici un aperçu des moments clés de cette période unique.*

#### Les préparatifs : tout commence par une maison qui brille !

Le mois qui précède Noël est consacré à une préparation intense.

En Norvège, on commence par un grand ménage pour que tout soit impeccable avant d'installer le sapin. Tradition oblige : le foyer doit être prêt pour accueillir la magie de Julaften, la veille de Noël.



En Norvège, **Noël se fête le 24 au soir**, et non pas à minuit le 25 comme dans les pays catholiques. La Norvège est un pays Chrétien mais pas catholique, Les Norvégiens sont principalement Luthériens, 64% de la population.

Les différences entre l'Église catholique et luthérienne visent à rapprocher le croyant de Dieu, à simplifier la pratique et à se dissocier de l'autorité du pape. Pour ce faire, la messe et les textes religieux sont traduits dans la langue du peuple. Et le culte de la Vierge Marie est retiré.



#### Les traditions norvégiennes qui font rêver ✨

##### Julebukk :

- Imaginez Halloween, mais version Noël : les enfants se déguisent et passent de maison en maison pour chanter des chants traditionnels en échange de bonbons



##### Le sapin naturel :

- Ici, pas de faux sapin ! Chaque famille décore fièrement un sapin naturel avec des bougies, des guirlandes et des ornements typiques.





Julenisse, le petit gnome magique :

- Julenisse, l'équivalent norvégien du Père Noël, est un gnome espiègle. La légende dit qu'il apporte des cadeaux aux enfants sages. Mais attention, mieux vaut lui laisser un bol de porridge pour qu'il reste de bonne humeur!



### L'hiver norvégien : une fête pour les yeux ❄️

En décembre, la Norvège vit dans l'obscurité presque totale, surtout au nord. Mais cette obscurité est transformée par des lumières scintillantes et des feux qui illuminent les villes.

Tromsø et Trondheim sont célèbres pour leurs décorations incroyables, et si vous êtes chanceux, vous pourrez même apercevoir des aurores boréales. Il y a même la route des trolls ....Magique, non?



Vous pourrez aussi voir les rennes du père Noël car les rennes occupent une place essentielle dans la culture et la vie des Samis : ils leur fournissent des éléments de base, de la nourriture aux vêtements. Les Samis vivent dans le nord de la Norvège et sont malheureusement considérés comme les indiens en Amérique ...Ils luttent pour leur survie mais cela devrait faire le sujet d'un autre article.

### **À table! Les plats typiques de Noël!**

Le dîner de Noël est un moment incontournable. Voici quelques mets qui vous mettront l'eau à la bouche :

- **Ribbe** : poitrine de porc croustillante, cuite lentement.
- **Pinnekjøtt** : côtes de mouton salées et séchées, cuites à la vapeur.
- **Lutefisk** : morue séchée et réhydratée, au goût très particulier (oseriez-vous?).
- **Riskrem** : un dessert ultra-gourmand au riz au lait et sauce framboise.

### **Les marchés de Noël : une ambiance féérique**

Les marchés de Noël en Norvège, sont à ne pas manquer. Vous y trouverez des cadeaux artisanaux, des décorations traditionnelles et de délicieuses spécialités comme le *lompe* (sorte de crêpe) et le *gløgg* (vin chaud parfumé).

Parfait pour se réchauffer !



**Noël en Norvège, c'est bien plus qu'une fête : c'est une immersion dans la culture nordique, au milieu des lumières et des traditions. Alors, si vous rêvez d'un Noël hors du commun, direction le pays des fjords et des gnomes !**

**God Jul !**



**Journaliste : Constance Brun 4°7**

## ***Les coutumes du Noël russe***

Comparés aux européens les Russes fêtent leur Noël tout à fait différemment.

Tout d'abord, ils ne faut pas oublier que la Russie fait partie d'un des seuls pays appartenant à 2 continents différents, l'Eurasie (Europe et Asie). Sachant qu'ils font partie de 2 continents différent leurs coutumes seront alors influencées.

Ensuite leurs repas traditionnel ne vas pas être de la dinde mais de la viande farcie tel que de l'oie ou du porcelet, accompagné de « koutia » c'est une galette de blé assaisonnée de miel et de toutes sortes de graines tel que des graines de pavot.

Mais leurs plats ne sont pas exclusivement composés de viande, de multiples plats sont composés de poisson tel que le « koulibiac ».

Enfin il ne faut pas oublier que les fêtes religieuses peuvent différer en fonction de la religion. Les Russes orthodoxes par exemple célèbrent la messe de Noël à minuit.



**Journaliste :  
Loussia Tripodi 5°2**

# Les fêtes du mois

## Noël dans les années 70/80/90's

### Décorations de Noël dans les années 70/80/90's



A Noël, dans les années 70/90's on peut dire que les décorations étaient hautes en couleur, comme ces fameuses boules de Noël roses, jaunes, vertes ou encore bleues, il y en avait pour tous les goûts. Il y avait des boules de Noël creuses à l'intérieur ou encore d'autres en satin ou même habillées de petite pastille colorées.



Il serait impensable de parler des décorations de Noël des années 70, 80 et 90 sans évoquer les guirlandes lumineuses. Bien loin du style moderne et épuré que l'on connaît aujourd'hui, ces guirlandes se démarquaient par leur exubérance colorée et leur charme rétro, avec leurs grosses ampoules, de toutes les couleurs imaginables. On les accrochait sur les sapins de Noël, ou encore sur les façades des maisons ou aux fenêtres.




Il y a aussi les guirlandes de Noël non lumineuses, mais qui ne restent pas moins très hautes en couleur. On les suspendait au plafond ou encore sur les murs, les sapins de Noël, les portes, ou même les cadres de fenêtres, les cheminées et même sur les escaliers... On pouvait les trouver dans des styles très variés, comme en torsade, en tinsel ou même encore en feutrine et tissu et même en papier crépé.



Maintenant parlons des Anges, Pères Noël et Fées : Les Icônes Magiques des Décorations de Noël.

Ils sont constamment présents dans les traditions, les contes ou encore les légendes. Mais ils reflétaient aussi un mélange de tradition et de fantaisie. Les anges, les Pères Noël, et les fées étaient les figures emblématiques de cette époque, ornant les foyers avec un charme unique et nostalgique.

Les figures qui représentaient un Père Noël jovial, avec une barbe cotonneuse et un manteau rouge vif, parfois inspirées des illustrations Coca-Cola des années 30. Ils sont suspendus sur les sapins de Noël, et parfois même les portes, en accueillant les invités à l'entrée. Les anges célestes sur les sommets des sapins, sous forme de figurines en porcelaine ou en papier doré, souvent ornés de robes scintillantes et de petites ailes délicates.



Les bougies, très présentes entre les années 70 et 90, occupaient une place centrale dans les décorations de Noël. Leurs flammes vacillantes symbolisaient la convivialité et l'esprit de famille, illuminant cette période festive. Simples et élégantes, les bougies classiques, blanches ou rouges, côtoyaient les bougies sculptées en formes de Père Noël, d'anges ou d'étoiles, apportant une touche fantaisiste. Les bougies parfumées, diffusant des senteurs de pin, cannelle ou vanille, ajoutaient une ambiance chaleureuse. Bien que moins utilisées aujourd'hui, elles restent un symbole intemporel, rappelant une époque où la simplicité et la magie suffisaient à illuminer les cœurs.



Entre les années 70 et 90, les crèches de Noël occupaient une place centrale dans les foyers, incarnant une tradition riche de spiritualité et de convivialité.

Symbolisant la naissance de Jésus, elles rappelaient les origines chrétiennes de cette fête et apportaient une dimension chaleureuse et authentique aux décorations de Noël. Installer la crèche était un moment attendu par la famille, chaque membre participait à l'installation de la crèche. La crèche est souvent placée sur une table ou près du sapin, devenant le cœur de la maison pendant les fêtes.



# Les jouets que tous les enfants voulaient absolument pour Noël dans les années 70 à 90's

Noël était un moment magique où chaque enfant espérait découvrir sous le sapin le jouet de ses rêves. Des classiques intemporels aux nouveautés révolutionnaires, voici les jouets qui ont marqué chaque décennie pendant les fêtes de fin d'année.

Les années 70 marquent une époque où la créativité et l'imagination étaient au cœur des jouets. À Noël, les enfants espéraient découvrir sous le sapin des trésors qui leur permettraient de créer, d'inventer et de s'évader, alors ils demandaient ce genre de jouets, les Lego, PlayMobile, Barbie, Petite voiture Hot Wheels, ou encore Le Télé écran.

Les années 80 marquent un tournant dans l'univers des jouets, avec l'émergence de produits iconiques influencés par la culture populaire et les avancées technologiques. À Noël, les enfants rêvaient de ces jouets qui combinaient innovation, imagination et phénomène de mode, alors ils demandaient des Rubik's Cube, des Transformers, la Nintendo Entertainment System ou encore mon petit Poney et Les Poupées Cabbage Patch Kid.

Noël, les enfants rêvaient de ces jouets qui combinaient innovation, imagination et phénomène de mode, alors ils demandaient des Rubik's Cube, des Transformers, la Nintendo Entertainment System ou encore mon petit Poney et Les Poupées Cabbage Patch Kid.

Les années 90 ont marqué l'entrée dans une nouvelle ère pour les jouets, avec une forte influence de la technologie et des médias. Noël devenait l'occasion rêvée d'offrir des cadeaux à la fois interactifs et emblématiques des tendances de la décennie, alors ils demandaient une Game Boy, Tamagotchi, un Furby ou encore un Polly Pocket et un Power Rangers.



# Les repas de Noël traditionnels

Les repas de Noël des années 70 à 90 étaient des moments privilégiés où familles et amis se réunissaient pour savourer des plats traditionnels. L'entrée, toujours raffinée, mettait à l'honneur le foie gras, les huîtres ou le saumon fumé, qui devenaient un incontournable des fêtes.

Le plat principal, voyait triompher la dinde aux marrons, accompagnée de gratins, purées ou pommes duchesses. Dans certaines familles, le chapon ou le gibier, comme le faisan ou le sanglier, apportaient une touche de diversité tout en conservant l'esprit festif.

Le dessert, enfin, était marqué par la célèbre bûche pâtissière, roulée et décorée, incontournable dans les années 70. Avec le temps, les bûches glacées, plus modernes et légères, se sont imposées, offrant des saveurs variées et une touche d'innovation. Dans quelques régions, des traditions locales comme les treize desserts provençaux ajoutaient une authenticité unique.





# Films et musiques de Noël dans les années



Les musiques de Noël les plus connues des années 70 à 90

"Last Christmas" - Wham! (1984)

Une chanson culte des années 80 qui reste l'une des plus écoutées à Noël.

"Happy Xmas (War Is Over)" - John Lennon & Yoko Ono (1971)

Ce classique de John Lennon est à la fois un hymne pour la paix et une chanson emblématique des fêtes.

"Feliz Navidad" - José Feliciano (1970)

Un incontournable des fêtes, cette chanson joyeuse est chantée partout dans le monde.

"Do They Know It's Christmas?" - Band Aid (1984)

Une chanson caritative très marquante des années 80, réunissant des stars comme Bono et George Michael.

"All I Want for Christmas Is You" - Mariah Carey (1994)

Sortie à la fin des années 90, elle est devenue la chanson de Noël incontournable par excellence.



## *Les films de Noël les plus connus des années 70 à 90*

### **"Home Alone" (Maman, j'ai raté l'avion, 1990)**

Ce film reste le plus emblématique des années 90, où Kevin, oublié par sa famille, protège sa maison contre des cambrioleurs maladroits.

### **"A Christmas Story" (1983)**

Une comédie douce-amère sur un garçon obsédé par l'idée d'avoir un pistolet à air comprimé pour Noël.

### **"National Lampoon's Christmas Vacation" (1989)**

Une comédie hilarante sur les déboires d'une famille pendant Noël, devenue culte.

### **"How the Grinch Stole Christmas!" (1966)**

Un court-métrage animé culte où le Grinch essaie de voler Noël, avant de comprendre l'esprit des fêtes.

### **"Miracle on 34th Street" (1994)**

Un remake du classique de 1947, avec une petite fille qui doute de l'existence du Père Noël

### **"Le Père Noël est une ordure" (1982)**

Une comédie culte où les bénévoles d'une permanence téléphonique passent un réveillon chaotique et hilarant, entre quiproquos et situations absurdes.



# Joyeux Noël !

:)

**Journaliste :**  
**Jade Tribel 4°4**

# Le réveillon du nouvel an

Comme chaque année, nous fêtons le réveillon du nouvel an le 31 décembre au soir. Cette soirée de fête, de promesses de faire de son mieux l'année suivante, peut se fêter entre amis, en famille ou en aidant son prochain. Nous attendons tous avec impatience jusqu'à minuit, pour entamer une nouvelle année et découvrir ce qu'elle nous réserve.

Un peu d'histoire...

Le nouvel an a été fixé à cette date par Jules César en l'an 46 avant notre ère. Ce jour ainsi que tout le mois de janvier a été dédié à un dieu, le dieu Janus qui avait une particularité, deux faces l'une tournée vers l'avenir (pour nous aujourd'hui la nouvelle année) et une autre tournée vers le passé (l'année qui vient de se terminer).

## ***Les lieux les plus incontournables pour fêter le nouvel an...***

Certaines personnes se rassemblent dans des lieux toujours plus attractifs.

Comme à Times square à New York, États-Unis

Dans ce lieu, environ un million de personnes s'y rassemble pour la traditionnelle descente de la boule géante qui annonce le décompte avant le changement d'année

- A Bruxelles, Belgique  
Ici vous pourrez admirer un magnifique spectacle de lumière et également un compte à rebours en attendant minuit.
- A Londres, Angleterre  
Dans la capitale de l'Angleterre vous pourrez assister à un exceptionnel feu d'artifice le long de la Tamise avec comme décors London Eyes ou encore Big Ben.
- Mais si vous voulez rester dans la région vous pourrez également contempler un beau feu d'artifice en musique, pour cela rendez-vous dans la baie de Cannes à minuit le 31 décembre

Et vous où allez-vous fêter ce passage à la nouvelle année ? En attendant, je vous souhaite de passer d'excellentes fêtes de fin d'année.



**Journaliste :**  
**Lilou Garito 4°2**

## Les différents types de patinage :



Il y a le patinage sur glace, qui se pratique sur une surface solide et glacée. C'est un sport exercé à haut niveau, notamment aux Jeux Olympiques d'hiver. On l'utilise aussi dans d'autres disciplines comme le curling ou le hockey sur glace.

Il existe également le patinage artistique, pratiqué sur la glace, où il s'agit de réaliser des figures, souvent acrobatiques. Ce sport est lui aussi présent à haut niveau, notamment aux Jeux Olympiques.

On voit également souvent aux Jeux Olympiques d'hiver le patinage synchronisé, qui consiste à réaliser du patinage artistique (sur glace, évidemment) en effectuant les mêmes mouvements en même temps. C'est une discipline assez complexe, car elle demande une grande rigueur.

**Journaliste :**  
**Paulin Vallet 6<sup>o</sup>1**

---

## *Quelques dates intéressantes :*

**-20 000** : Les premiers patins à glace, fabriqués à partir d'os de bœuf (*Bos taurus*) amincis et polis, étaient dotés de deux trous pour la fixation. Ces patins primitifs mesuraient environ 60 centimètres de long et servaient de moyen de locomotion.

**XIII<sup>e</sup> siècle** : Remplacement des os par du bois pour la fabrication des patins.

**Vers 1200** : Apparition des premiers patins en métal.

**XVII<sup>e</sup> siècle** : Développement des courses de vitesse en Hollande et premières formes de patinage artistique, appelées *schoonrijden*.

**1742** : Fondation à Édimbourg, Écosse, du premier club de patinage : le Edinburgh Skating Club.

**1772** : Ouverture de la première école de patinage en Angleterre et publication de "L'Art de la Glace" par Robert Jones à Londres, conservé à la bibliothèque Mitchell à Glasgow.

**1776** : Le patinage devient populaire à la cour de France sous l'impulsion de Marie-Antoinette.

**5 janvier 1791** : Napoléon Bonaparte échappe à la mort en patinant dans les douves de l'École militaire d'Auxonne.

**1813** : Publication à Paris de "Le Vrai Patineur" de Jean Garcin, posant les bases du patinage artistique.

- 1830** : Fondation à Paris du club des Gilets Rouges par Jean Garcin.
- 1840** : Création du premier club de patinage londonien avec 170 membres, dont 20 femmes.
- 1842** : Construction à Londres de la première piste artificielle expérimentale par Henry Kirk.
- 1849** : Fondation du premier club de patinage américain : le Skating Club de Philadelphie.
- 1850** : Invention des lames de patin en acier par Buschnell, transformant le patinage en sport et divertissement populaire.
- 1858** : Ouverture de la première piste de plein air entretenue par un personnel rémunéré à Central Park, New York.
- 1860** : Création du New York Skating Club.
- 1861** : Organisation du premier carnaval sur glace à Brooklyn.
- 1865** : Introduction de la première paire de patins par la compagnie ACME et concession à Paris d'un espace dans le Bois de Boulogne pour le Cercle des Patineurs
- 1868** : Création de la première patinoire au Canada.
- 1870** : Invention du creux de lame.
- 1875** : Décès de Jackson Haines, pionnier du patinage artistique.
- Janvier 1876** : Inauguration à Londres du Glaciarium de Chelsea, première patinoire artificielle, qui ferme la même année.
- 1879** : Ouverture de la Southport Glaciarium près de Liverpool, première patinoire artificielle de grande taille.
- 1882** : Lors de la première compétition de patinage artistique à Vienne, le Norvégien Axel Paulsen invente la figure de l'« Axel ».
- 1888** : Louis Rubenstein fonde l'Association canadienne de patinage amateur.
- 1889** : Fermeture de la Southport Glaciarium.
- 1891** : Première édition des championnats d'Europe de patinage artistique et de vitesse à Hambourg, uniquement pour hommes.
- 1892** : Fondation de l'Union internationale de patinage (UIP, ou ISU) à Schéveningue, Pays-Bas.
- 14 octobre 1892** : Ouverture à Paris de la première patinoire artificielle française, le « Pôle Nord », qui connaît un grand succès.
- 23 décembre 1893** : Ouverture du Palais de Glace au Rond-Point des Champs-Élysées à Paris.
- 1894** : Le Canada rejoint l'UIP.
- 1895** : Première patinoire artificielle à Bruxelles, le Pôle Nord.
- 9-10 février 1896** : Première édition des championnats du monde de patinage artistique à Saint-Pétersbourg, victoire de l'Allemand Gilbert Fuchs.
- 7 novembre 1896** : Inauguration à New York de la St. Nicholas Rink, première patinoire artificielle.



**Journalistes :**  
**Alexandre le calvez 6°3/Jade**  
**Tribel 4°4**

# Le Héros du mois

## Interview de Cathy : Adjointe à la Pastorale à Stanislas

Cathy travaille à Stanislas depuis 20 ans comme adjointe à la pastorale. Avant cela, elle était à Fénelon et a aussi géré trois boucheries-charcuteries avec son mari. Elle vit dans le Var et est maman d'un fils de 31 ans. Issue d'une famille croyante mais non pratiquante, elle est la seule de ses frères et sœurs à vivre sa foi avec autant d'engagement.



Son parcours dans la pastorale a commencé par hasard : un jour, elle a été sollicitée pour s'occuper des élèves de 6<sup>e</sup> en catéchisme. Grâce à son enthousiasme, les élèves et leurs parents étaient ravis. Elle a donc décidé de suivre une formation pour approfondir ses connaissances et a été rapidement recrutée par Stanislas. Depuis, elle continue de se former en théologie, sur les religions et la laïcité, car elle adore apprendre.

Cathy est passionnée par son métier. Elle accompagne les jeunes et les aide à découvrir leur foi tout en étant à l'écoute de tous, croyants ou non. Pour elle, la pastorale, ce n'est pas seulement le catéchisme : c'est aussi encourager chaque élève, croire en leur potentiel et les guider avec bienveillance. Elle insiste sur l'importance de ne jamais juger, car tout le monde peut s'améliorer.

Une journée type commence par l'organisation de ses tâches administratives. Bras droit du directeur pour la pastorale, elle travaille avec des bénévoles et des collègues pour gérer toutes les activités pastorales de l'établissement. Elle collabore aussi avec la paroisse, le diocèse et d'autres écoles. Ce qu'elle préfère, ce sont les moments passés avec les élèves, comme les pèlerinages ou les discussions.

En dehors de son travail, Cathy aime lire, jouer au tennis depuis l'âge de 20 ans, danser et passer du temps avec ses amis. Ses origines espagnoles lui donnent un goût particulier pour la fête et les moments conviviaux.

Son message aux élèves est simple :

« Croyez en vous, vous êtes les seuls à vous imposer des limites. »



**Journalistes :**  
**Victoria Kosohol 4°4/ Izabella**  
**Lazari 4°6/ Anaïs Peyé 5°4.**

# L'instant Culture

Titre : *Secret Santa*

Autrice : Sophie Jomain

Editeur : AUZOU

Type de livre : Roman



Ce qui le différencie des autres livres :

Il faut découper un chapitre chaque jour avant Noël, c'est un livre de l'Avent.

Résumé : Même en ayant tout pour être heureux, l'amour, l'argent, un super appart, il peut manquer quelque chose : l'envie !!

**Journaliste :**  
**Leblanc Nina 6ème 5**

# Mythologie Chinoise



La mythologie chinoise a été d'un rôle important pour la Chine. Transmise à l'oral de 2 000 avant J.C à 500 avant J.C, elle fut mise à l'écrit pour la première fois dans des ouvrages philosophiques (Zhuangzi ou Huainanzi) ou dans des récits de voyages (Chan bai King, recueil de données géographiques et de légendes de l'antiquité compilées sous la dynastie des Han) ; mais les mythes furent popularisés par deux livres : Xiyouji (Le voyage en occident) et Fengschen Yanyi, tous des textes concis. Dans la mythologie chinoise, il y a une grande ressemblance entre le monde des divinités et celui des humains : l'Auguste de Jade porte les mêmes vêtements que l'empereur de Chine... Les dieux, très humains sont souvent accompagnés d'êtres mythiques (phénix, dragon...) ou d'animaux réels divinisés (tortue, singe). La notion de divinité est assez floue, un humain peut devenir un dieu et les dieux peuvent être rétrogradés. Voici quelques mythes venant de cette mythologie :

## Pangu et la création du monde :

Selon la mythologie chinoise, un géant primordial/dieu est à l'origine du Monde. Il serait se serait développé durant 18 000 ans dans un œuf primordial avant de le casser à l'aide d'une hache qu'il s'était fabriquée lui-même. Les parties transparentes et légères de l'œuf montèrent pour former le ciel tandis que les parties lourdes et opaques descendirent pour former la terre. Le ciel montait d'un zhang\* par jour la terre descendant d'un Zhang par jour et Pangu grandissait encore d'un zhang par jour, les maintenant séparés. Après encore 18 000 ans, le ciel et la terre se solidifièrent et Pangu put se reposer. Il s'étendit et mourut. Les différentes parties de son corps formèrent les éléments du monde (pluie, plante, minéraux...) et les humains seraient nés de ses puces. Le mythe de Pangu n'appartient pas à la mythologie chinoise de l'antiquité mais à une période plus tardive. Les textes anciens présentent plutôt des créateurs du monde comme l'Empereur Jaune ou de l'humanité comme la déesse Nüwa qui selon la légende a créé les premiers humains à l'aide de magie, de boue et d'une branche de saule.

## Présentation de l'Auguste de Jade et des roi-dragons :

L'Auguste de Jade ou le Père du ciel est le dieu tout en haut de la hiérarchie divine. Il vit dans un palais situé au sommet du ciel, une armée pour combattre les esprits malveillants, il a une épouse royale qui est entre autres là pour organiser les banquets avec les autres dieux. L'empereur de Chine rend hommage à L'Auguste de Jade deux fois par ans, aux solstices d'été et d'hiver. Il est personnifié par un dragon doré. Il a le contrôle sur les Rois dragons. Il y a quatre roi-dragons, présents pour apporter la pluie sur la terre. Ils ont la responsabilité des quatre mers qui entourent la terre et ont une armée de crabes et de poissons. Il y a de nombreux autres roi-dragons moins importants, régnant sur les rivières, les canaux, les fontaines et les puits de Chine. On leur fait des offrandes pendant les sécheresses.

\*Zhang : unité de mesure chinoise, correspondant environ à 3m58

**Journaliste :**  
**Camille Pietrain 4°7**





# Comment dessiner **Izuku Midoriya:** De My Hero Academia



Comment dessiner Izuku étape par étape:

1. Trace un cercle dans lequel tu dessines une sorte de trident. 2. Relie les trois extrémités puis dessine des "triangles" pour créer les épaules.
3. Deux trapèzes définiront le col du manteau. Dessine également le bouton et les coutures comme indiqué. 4. Tu peux mettre ton dessin au propre et dessiner les yeux et la bouche, sans oublier ses taches de rousseur.
5. Trace des touffes de cheveux ressemblant un peu à un sapin comme indiqué et surmonte ceux-ci d'un bonnet de Noël. 6. Tu peux ombrer le tout à ta guise et c'est fini!

J'espère que ce tutoriel t'as plu et aidé(e) :3



# Foyeux NOËL



## SORTIES DES FILMS DE NOVEMBRE AU CINEMA :

### *Vaiana*

Après le triomphe de Vaiana la légende du bout du monde sortie le 30 novembre 2016 et nominé aux Oscars, les walt disney studios reviennent avec la courageuse aventurière, accompagné de son demi-dieu avec une nouvelle aventure. Après avoir reçu une invitation de ses ancêtres, Vaiana part dans un périple qui la conduira jusqu'aux eaux dangereuses situées aux confins des mers des îles du Pacifique.

The logo for the Disney movie 'Vaiana' features the word 'DISNEY' in a small, blue, serif font above the word 'VAIANA' in a large, stylized, blue, sans-serif font. The 'V' in 'VAIANA' has a circular swirl inside it.

Elle vivra des aventures comme jamais vécues auparavant !

Le film sortira le 27 novembre 2024 en France, il dure 1h40 il est adapté tout public et il peut être agréable à voir en famille ou avec des amis.



# WICKED

Une comédie musicale arrive dans vos cinémas Wicked inspiré du magicien d'Oz avec la célèbre Ariana Grande et Cynthia Erivo cette comédie raconte l'histoire de deux sorcières Glenda la populaire et privilégié et Elphaba, incomprise à cause de la couleur inhabituelle de sa peau verte et ne soupçonne même pas l'étendue de ses pouvoirs. Leur rencontre à l'Université de Shiz, dans le fantastique monde d'Oz, marque le début d'une amitié improbable.



Leurs aventures extraordinaires au pays d'Oz les mèneront finalement à accomplir leur destinée en devenant respectivement la Bonne et la Méchante Sorcière de l'Ouest. Le film sortira le 4 décembre en France mais dans notre cinéma à Cannes il y a déjà eu quelques projections il dure 2 h 45 il est adapté aux enfants de minimum 7 ans et peut-être aussi agréable à voir en famille ou avec des amis.



**Journaliste :**  
**Victoria Daems 4°7**

## Noël en musique

***Quand on pense à Noël, on pense forcément aux décorations, aux cadeaux, aux repas en famille... mais aussi à la musique, car elle occupe une place importante dans les fêtes de Noël, ce qui ajoute une ambiance encore plus magique. En voici quelques unes, plus ou moins connues.***

### **D'où viens-tu bergère :**

Cette chanson traditionnelle de Noël, sortie en 1993, est cependant peu connue. Elle raconte le retour d'une bergère, partie visiter la crèche de Jésus. La population lui pose des questions, elle y répond en décrivant le miracle qui est arrivé, la naissance de Jésus. Le dialogue entre la bergère et la population est mis en musique pour former une très belle chanson de Noël.

### **All I want for Christmas is you :**

Cette chanson de Mariah Carey est devenue indémodable et un hymne des fêtes. Dans la chanson, la protagoniste dit qu'elle ne veut pas grand chose pour Noël, seulement la présence de celui qu'elle aime.

C'est une belle chanson d'amour, entraînante et festive. Certains éléments nous rappellent Noël, comme par exemple le bruit des cloches.

Où que vous soyez, vous entendrez au moins une fois cette chanson pendant la période des fêtes de fin d'année à venir.

### **Last Christmas :**


Composée par George Michael et chantée par le groupe Wham! (George Michael et Andrew Ridgeley), cette chanson revient elle aussi chaque année.

Elle n'a pas la même ambiance festive que d'autres chansons de Noël. Elle parle en effet du souvenir d'un amour qui a été trahi et non partagé. Cette chanson est très belle et un incontournable de Noël.



**Journaliste :**  
**Melodie Rigaud 3•7**

# Les curiosités de la nature



## *Les curiosités de l'Arctique*

L'arctique que c'est joli !

La région Arctique englobe le pôle Nord de la terre et comprend sept pays : la Russie, le Canada, les États-Unis, la Norvège la Suède et l'Islande.

Des étranges phénomènes s'y produisent et des créatures incroyables y vivent.

Prêt à les découvrir ?

...

Les aurores polaires

Une aurore polaire est un phénomène lumineux coloré que l'on retrouve dans le ciel autour du pôle magnétique Nord. Elle est due au choc entre des particules émises par le Soleil et l'atmosphère terrestre. La majorité des aurores boréales se produisent entre 80 et 300 kilomètres d'altitude.



## *Le Soleil de minuit.*

Le Soleil de minuit, ou jour polaire, est un phénomène naturel qui a lieu en été, au sud du cercle Antarctique et au nord du cercle Arctique, dont notamment un Norvège du nord. La terre tourne autour d'un axe incliné par rapport au Soleil et, durant l'été, le pôle nord est orienté vers notre étoile.



# Quelques espèces de l'Arctique

## Le requin du Groenland

Le requin du Groenland est l'un des plus gros requins carnivores de la planète avec le grand requin blanc, et aussi l'un des plus gros poissons de l'article est sans doute le seul requin des eaux polaires de l'atlantique nord. Sa longueur moyenne est de 2,5 à 4,5 m mais il peut atteindre jusqu'à 7,3 m. C'est également le vertébré à la longévité la plus importante estimée après de 400 ans.



## Musaraigne Arctique

*Sorex arcticus*, la musaraigne Arctique ou musaraigne nordique, est une petite espèce parmi les insectivores de la famille des soricidés. On l'a retrouvé dans la forêt boréale au Canada et au Nord des États-Unis. Cette musaraigne est tricolore avec le brun foncé, le brun pâle et le gris.



## Le béluga

Le béluga ou bélouga (*delfinapterus leucas*), appelé également baleine blanche, dauphin blanc ou marsouin blanc, est une espèce de cétacés de la famille des Monodontidae vivant dans l'océan Arctique et dans l'estuaire de Saint-Laurent. Il dispose d'un des sonars les plus sophistiqués de tous les cétacés. Ce sonar lui est indispensable pour s'orienter et se repérer dans les canaux de glace immergés, qui forment un véritable labyrinthe. Le mot [ bélouga ] vient du russe [ benyxə ] signifiant blanchette.



**Journalistes :**  
**Tancrede Richert**  
**6°2/Jean-Sebastian**  
**Tournier 6°2**

## Métiers du secteur spatial :

Dans le domaine spatial, il y a de nombreux métiers différents ! La plupart (presque tous) tournent autour de la construction et du lancement de fusées, de satellites etc...

Tout d'abord, pour y arriver, plusieurs types d'études existent : après un bac général ou technologique, il faut par exemple préparer un BTS (Brevet de Technicien Supérieur). Il faut donc aimer d'abord la technologie ! Ou alors il faut rentrer dans un IUT, un Institut Universitaire de Technologie, pour préparer un BUT (Bachelor Universitaire de Technologie).

Vous pourrez également passer un diplôme d'ingénieur, et, après quelques étapes intermédiaires, vous serez fin prêts !

Travailler dans ce domaine permet au monde d'avancer, grâce à la découverte de l'Univers autour de nous. Il faut évidemment aimer la technologie, la physique et les maths. Ce sont des métiers scientifiques, qui feront donc avancer l'humanité grâce à des découvertes ! Ce sont des très beaux métiers utiles à la collectivité ! Imaginez-vous découvrir une exoplanète (planète hors du système solaire) ou bien même une vie autre part que sur Terre ... ?

Il y a énormément de métiers possibles autour du spatial, tous contribuant au bon fonctionnement de leur équipe de recherche :

-Chef de projet : c'est le chef ! Avant de commencer un projet, il s'assure d'avoir les personnes nécessaires, le matériel nécessaire, il essaie de parer à tout problème. C'est lui qui communique avec le client, et enfin, il gère tous les problèmes, humains ou autres.

-Cadre Achat : cette personne, plutôt dans l'idée d'un bon commercial, achète les meilleurs produits aux meilleurs prix pour son équipe.

-Le chargé de compatibilité électromagnétique : il doit s'assurer que rien ne dysfonctionnera au niveau des ondes électromagnétiques, etc... Sans lui, le satellite, ou la fusée, ou autre machine, pourrait exploser.

Dans le spatial, il y a aussi d'autres métiers qu'on peut retrouver dans d'autres entreprises :

-Juriste : comme un avocat, pour les entreprises, le juriste doit protéger les intérêts de l'entreprise en tentant de prévoir les difficultés juridiques et/ou de les résoudre lorsqu'elles se produisent afin de permettre au projet d'aboutir, en s'appuyant sur le droit.

-Communication : ici aussi nous avons besoin d'un système de communication ! Nous avons des vidéastes, qui font des vidéos pour faire passer des messages ou intéresser de potentiels clients, des copywriters, des journalistes internes qui font des articles sur le projet, ou l'équipe, et des logisticiens, qui aident au niveau informatique.

Evidemment, je n'ai pas mis tout un tas de métiers plus intéressants les uns que les autres, car ce serait trop long ! Pour plus d'informations, je vous incite à consulter le site "les métiers du spatial".



**Journaliste :**  
**Olivia Merolli 4°7**

# Les Métiers de l'Aéronautique : Une Aventure Passionnante à Découvrir

- L'aéronautique, c'est un domaine super intéressant qui touche à tout ce qui vole : avions, hélicoptères et même fusées. Si tu aimes la technologie, les sciences et l'aventure, il y a plein de métiers géniaux à découvrir. Voici quelques exemples de ces métiers et les parcours à suivre pour y arriver après le collège.
  - Les métiers de l'aéronautique et les études à suivre
- Pilote de ligne : Si tu rêves de piloter un avion, devenir pilote de ligne pourrait être ton futur métier ! Le pilote est responsable de la sécurité des passagers et doit conduire l'avion pour qu'il arrive à destination. Après le collège, il faut choisir des matières comme les mathématiques et la physique au lycée, puis après le bac, tu pourras aller dans une école spécialisée comme l'ENAC pour devenir pilote.
- Ingénieur aéronautique : Les ingénieurs aéronautiques sont ceux qui créent les avions. Ils travaillent sur les moteurs, les ailes, et toutes les parties techniques pour que les avions soient sûrs et performants. Pour devenir ingénieur, tu dois suivre des études scientifiques au lycée, puis intégrer une école d'ingénieurs après le bac.
- Mécanicien aéronautique : Si tu aimes comprendre comment les machines fonctionnent, ce métier pourrait te plaire. Le mécanicien aéronautique répare et entretient les avions pour qu'ils soient toujours prêts à voler. Tu peux suivre un Bac Pro Aéronautique après le collège, puis faire un BTS pour devenir encore plus expert dans ce domaine.
- Technicien de maintenance aéronautique : Ce métier consiste à vérifier et réparer les avions avant chaque vol. Le technicien s'assure que tout fonctionne bien, comme les moteurs et les systèmes de l'avion. Après le collège, tu peux suivre un Bac Pro Aéronautique ou un Bac STI2D, puis compléter ta formation avec un BTS Aéronautique.
- Contrôleur aérien : Le contrôleur aérien guide les avions dans le ciel pour éviter les collisions et assurer la sécurité des vols. Ce métier est très important car il permet de coordonner le trafic aérien. Pour devenir contrôleur aérien, tu dois passer un concours après le lycée et intégrer une école spécialisée comme l'ENAC.



**Journaliste :**  
**Shervin Nosrati 4°3**



# Les chroniques du collège

"La semaine de 16 à 20 décembre, Stan Afrique tiendra son Marché de Noël dans la cour de récréation au profit des élèves du Burkina Faso.

Seront proposés à la vente des objets de décoration fabriqués par les élèves collaborateurs de Stan Afrique ainsi que de succulentes gourmandises !

Pour participer à cette action solidaire, pensez à apporter votre porte-monnaie !

Le projet de cette année consiste à financer des potagers scolaires avec un double objectif :

- les élèves vont apprendre à cultiver des légumes
- puis ils les consommeront, ajoutant variété et équilibre aux repas de leur « cantine ».

Stan Afrique compte sur vous !"

Mille mercis !!



L'équipe de Stan Afrique

# La minute catholique

## Noël pour les catholiques

Ce n'est qu'à partir du II<sup>e</sup> siècle, que l'Église recherche la date précise de la naissance du Christ. La date du 25 décembre fut fixée vers l'année 300 par Rome, afin de christianiser les rites issus de la culture populaire.

À Noël, les gens échangent des cadeaux en s'inspirant de la tradition chrétienne associée à Saint Nicolas et aux cadeaux offerts à l'enfant Jésus par les Rois Mages, l'or l'encens et la myrrhe. La tradition de l'échange de cadeaux lors de la célébration romaine des Saturnales a peut-être influencé les coutumes catholique de Noël.

Pourquoi le 25 décembre est-il célébré comme l'anniversaire de Jésus ? On dit que la Vierge Marie a reçu la visite de l'ange Gabriel le 25 mars et que neuf mois plus tard, le 25 décembre, Jésus est né. Cela pourrait être l'une des théories selon laquelle le 25 décembre serait la date de la naissance de Jésus et serait donc célébrée. Après cette révélation, Jésus est né dans une étable à Bethléem.



**Journalistes de l'aumônerie :**  
**Carine, Charlie et Lola**

# Foire aux questions !

## (FAQ)

Vous pouvez nous poser n'importe quelle question à l'adresse mail ci-dessous et Stan News vous y répondra dans le prochain exemplaire du journal des collégiens!



[cons.brun@stanislas-cannes.com](mailto:cons.brun@stanislas-cannes.com)

# Notre équipe :

Résponsable de publication : Constance Brun

Sous la supervision de Monsieur Homehr

Journalistes : Adam Moumen 6°8 / Loussia Tripodi 6°6 / Gabin Tasso 6°4 / Maya Robin 4°3 / Lilou Garito 4°2 / Emma Le Petit 4°4 / Melina Fathallah 6°3 / Alexandre le calvez 6°3 / Jade Tibel 4°4 / Paulin Valet 6°3 / Daphné Castie-Petit 4°2 / Mila Doyenard 5°4 / Salome Jakubowicz-Bijon 3°3 / Mélodie Rigaud 3°7 / Rose Vallon 4°5 / Olivia Merolli 4°7 / Louise D'orio 5°3 / Enzo Baumet 5°6 / Elise Malmanche-Thomas 5°6 / Constance Brun 4°7 / Victoria Kosohol-Plaquet 4°4 / Izabella Lazari 4°6 / Shervin Nosrati Therani 4°3 / **Carine, Charlie et Lola.**

Illustratrice : Katia de Pooter 3°7.

## Bienvenue aux trois nouvelles journalistes de l'aumonerie!!!

